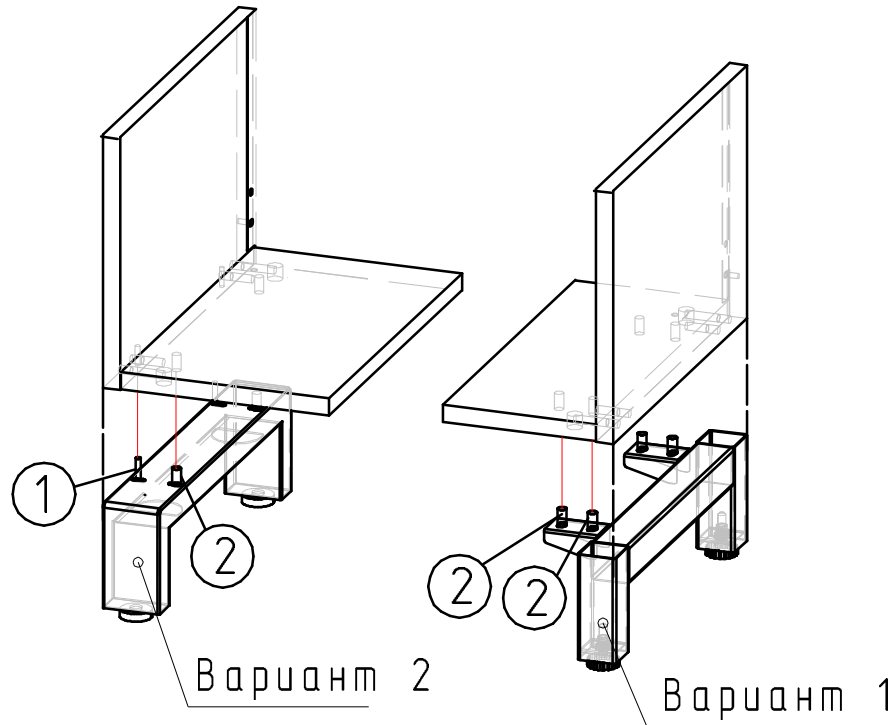


Памятка по креплению опор
для корпусной мебели.



Вариант 1 : Крепление опоры 40x40 осуществляется через кронштейны на опоре Винтами М6x12 в дно тумбы

Вариант 2 : Крепление опоры 60x30 осуществляется Еровинтами 6,3x20 и Винтами М6x12.

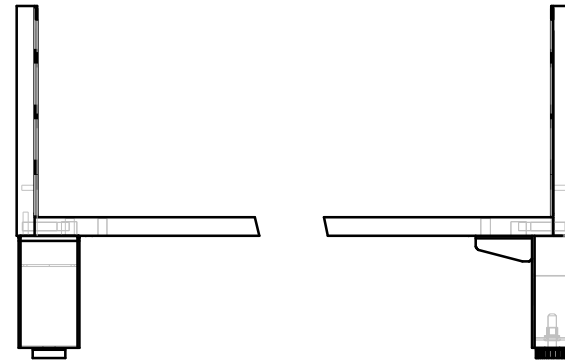
Евровинт 6,3x20 закручивается в торец доковины, а винт М6x12 в дно тумбы

Евровинт 6,3x20

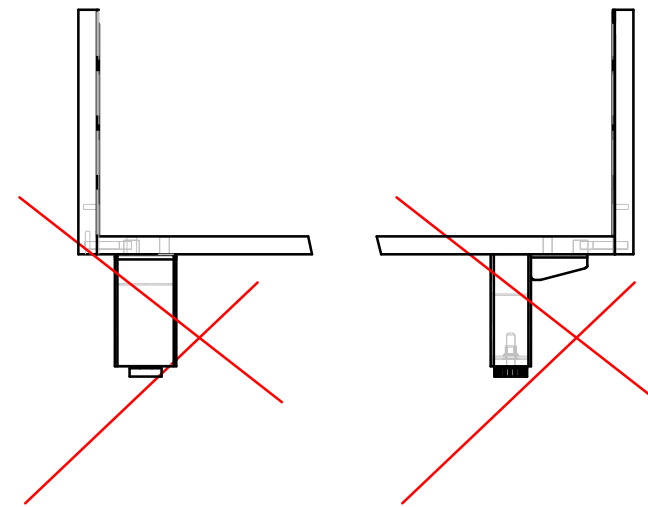
Винт М6x12



ПРАВИЛЬНО



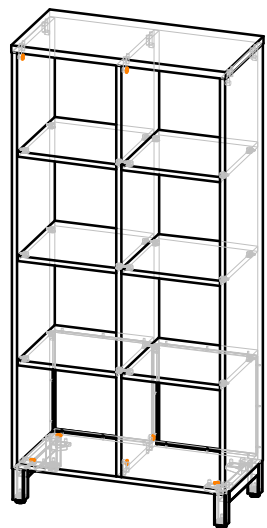
НЕПРАВИЛЬНО



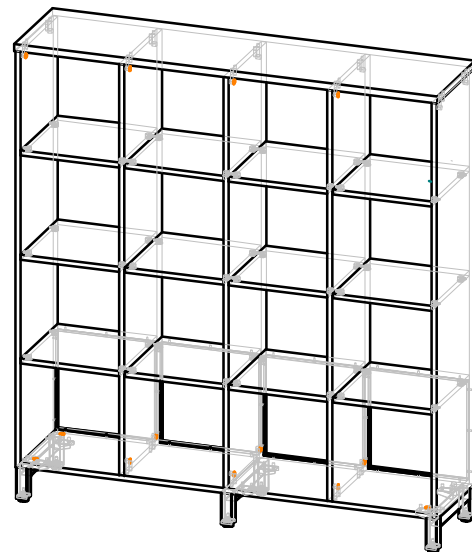
Обращаем Ваше внимание что установка опор по Варианту 1 или 2 должна быть осуществлена СТРОГО заподлицо с боковой стенкой корпуса!

В противном случае изделие НЕ ПРИГОДНО к эксплуатации !

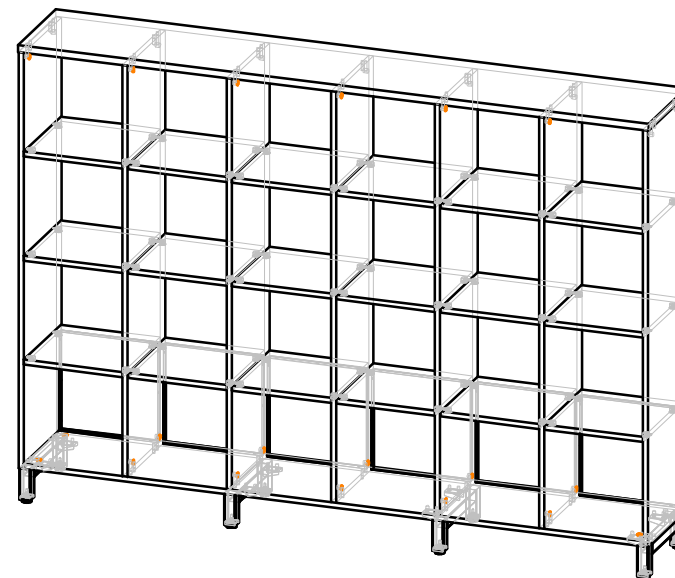
510'280'790-W



M-064



M-087

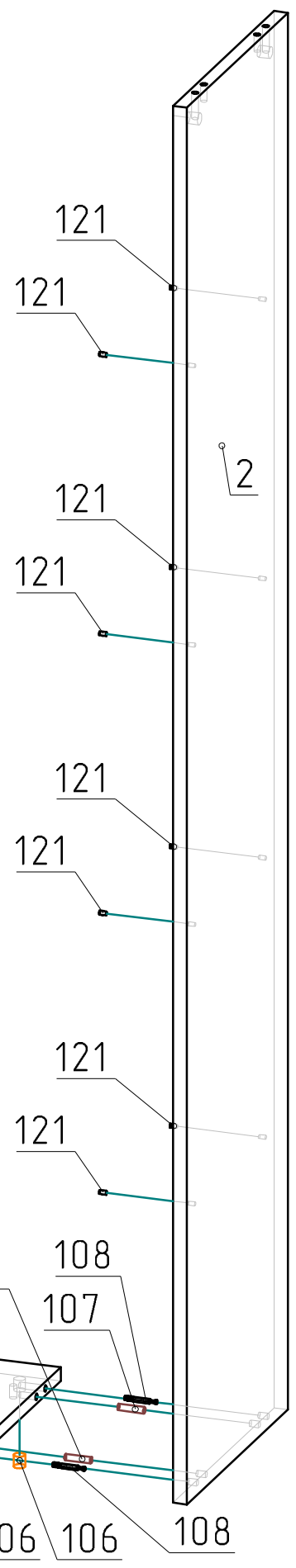


M-015

Маб. № 064, 087, 015
 Дата: _____
 Разр. № _____
 Подп. _____
 Маб. № 064, 087, 015
 Дата: _____
 Разр. № _____
 Подп. _____

				M-064, 087, 015			
Изм.	Лист	И докум.	Подп.	Дата	Лист	Масса	Масштаб
Разраб.							
Проб.							
И контр.					Лист	Листов	
Чтв.					ZAMM		

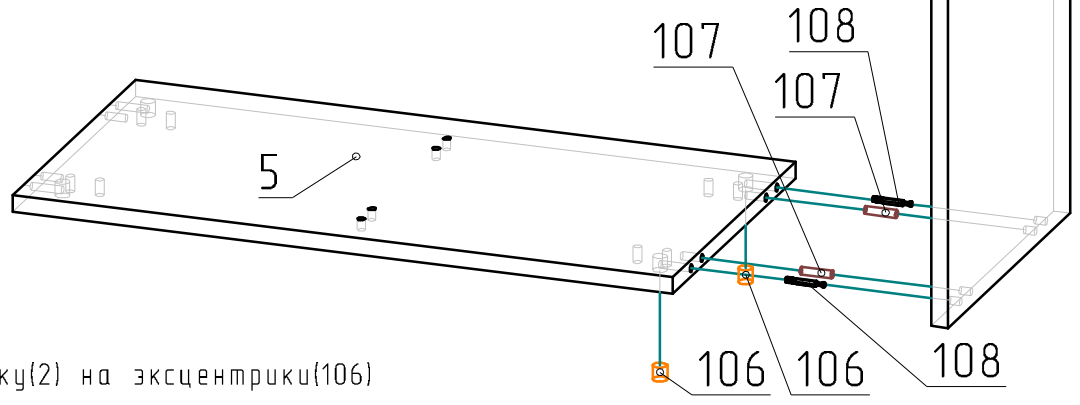
Поз.	Вид	Наименование	М-064	М-087	М-015
			Кол.	Кол.	Кол.
121		Шток 7 мм (VB35)	8	8	8
106		Эксцентрик 108 мм	2	2	2
108		Шток эксцентрика 34 мм	2	2	2
107		Шкант 8x30	2	2	2



Спецификация на панели

Поз.	Наименование	Кол-во	Готовая деталь	
			Длина	Ширина
5	Дно	1	*	*
2	Боковина правая	1	*	*

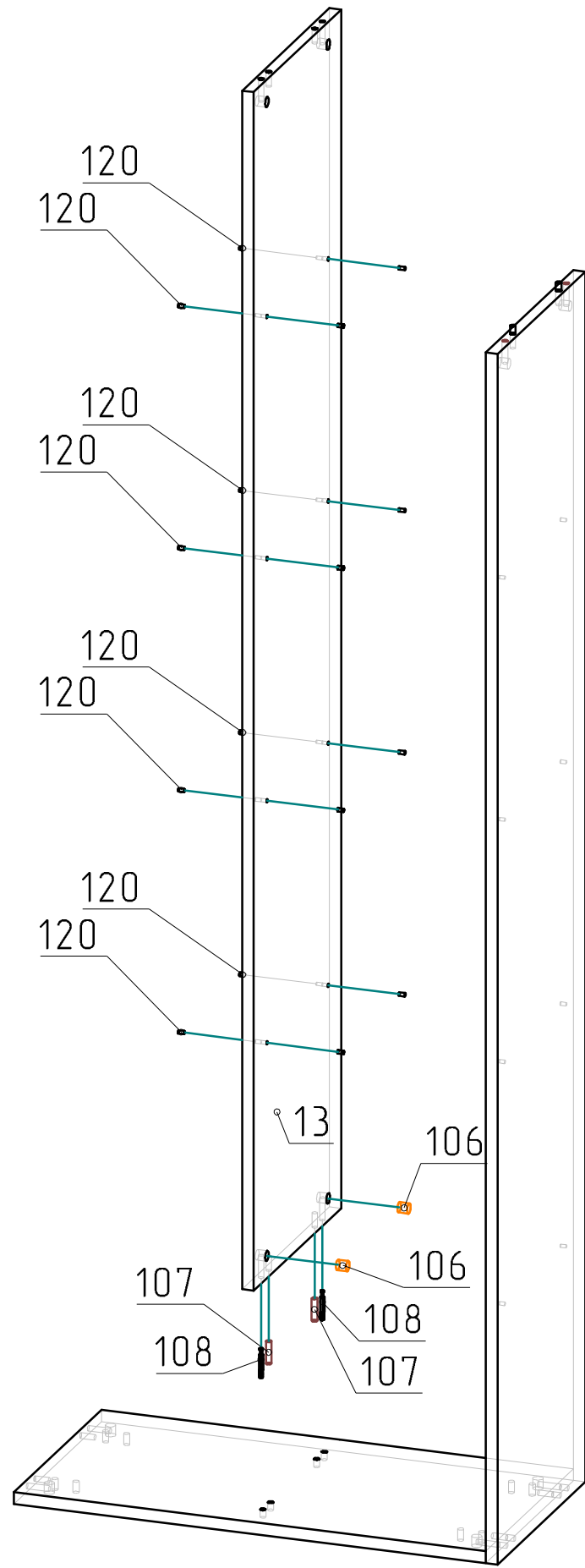
* - см. последнюю страницу.



Крепим Дно(5) к Боку(2) на эксцентрики(106) и шканты(107). Предварительно вкрутив шток эксц.(108) и (121) в Бок(2)

				MIX 064,087,015		
Изм.	Лист	И. докум.	Подп.	Дата	Сборка	
					Этап 1	
					Лист	Листов
					ZAMM	
					Копировал	
					Формат А2	

Вид № листа Подп. и дата
 Вид № листа Подп. и дата
 Вид № листа Подп. и дата



Поз.	Вид	Наименование	М-064	М-087	М-015
			Кол.	Кол.	Кол.
120		Штак двусторонний (VB35)	8	24	40
106		Эксцентрик 108 мм	2	6	10
108		Штак эксцентрика 34 мм	2	6	10
107		Шкант 8x30	2	6	10

Спецификация на панели

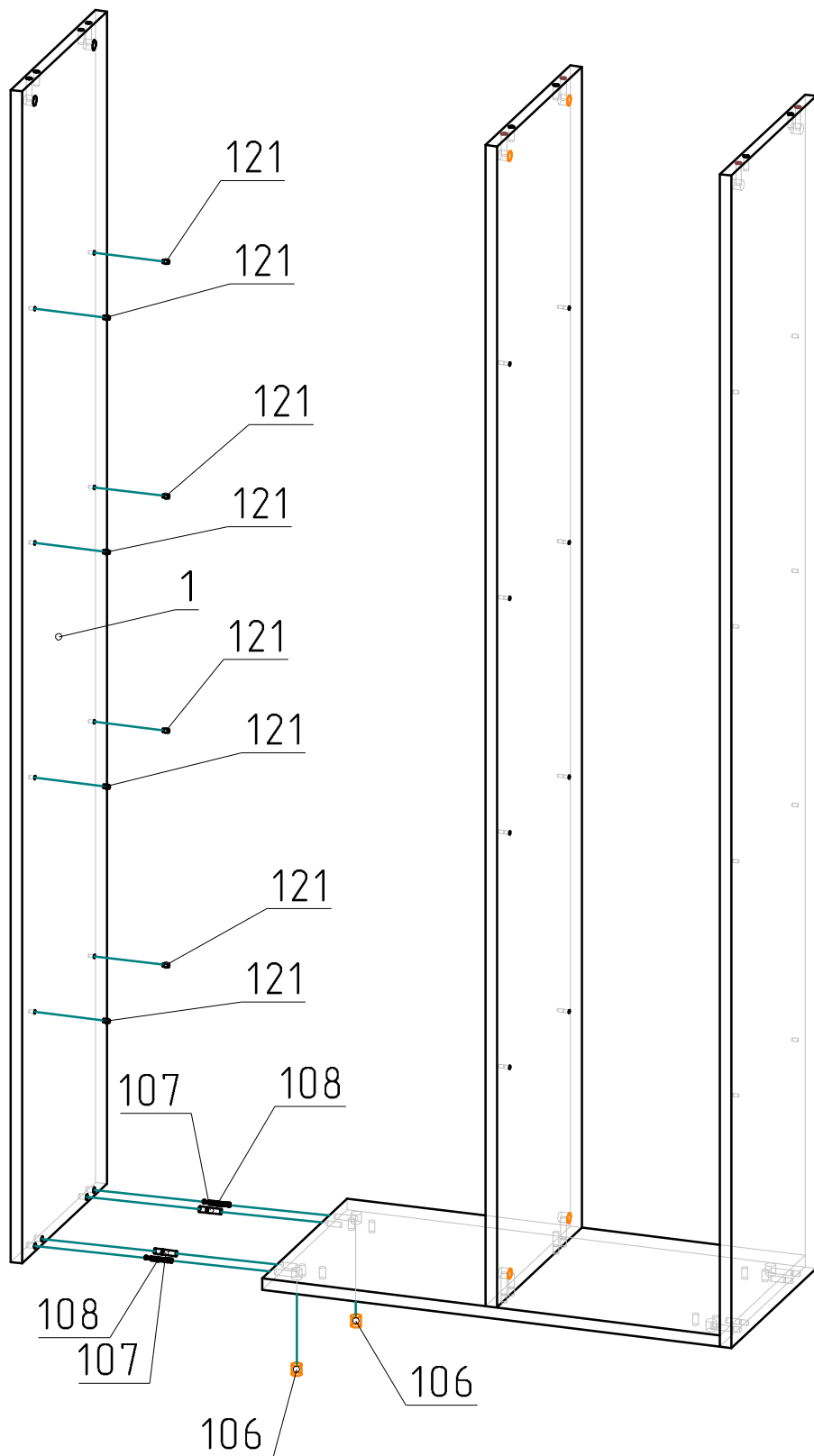
Поз.	Наименование	Кол-во	Готовая деталь	
			Длина	Ширина
13	Стойка	*	*	*

* - см. последнюю страницу

Полученную конструкцию (этап 1) соединяем со стойкой(13) эксц.стяжкой(106) и шкантом(107). Предварительно вкрутив штоки (108) и (120)

Изд. № 001/01, 02/01, 03/01, 04/01, 05/01, 06/01, 07/01, 08/01, 09/01, 10/01, 11/01, 12/01, 13/01, 14/01, 15/01, 16/01, 17/01, 18/01, 19/01, 20/01, 21/01, 22/01, 23/01, 24/01, 25/01, 26/01, 27/01, 28/01, 29/01, 30/01, 31/01, 32/01, 33/01, 34/01, 35/01, 36/01, 37/01, 38/01, 39/01, 40/01, 41/01, 42/01, 43/01, 44/01, 45/01, 46/01, 47/01, 48/01, 49/01, 50/01, 51/01, 52/01, 53/01, 54/01, 55/01, 56/01, 57/01, 58/01, 59/01, 60/01, 61/01, 62/01, 63/01, 64/01, 65/01, 66/01, 67/01, 68/01, 69/01, 70/01, 71/01, 72/01, 73/01, 74/01, 75/01, 76/01, 77/01, 78/01, 79/01, 80/01, 81/01, 82/01, 83/01, 84/01, 85/01, 86/01, 87/01, 88/01, 89/01, 90/01, 91/01, 92/01, 93/01, 94/01, 95/01, 96/01, 97/01, 98/01, 99/01, 100/01

				MIX 064,087,015		
				Сборка		
				Этап 2		
				Лист		
				Листов		
				ZAMM		
				Копировал		
				Формат А2		



Поз.	Вид	Наименование	М-064 Кол.	М-087 Кол.	М-015 Кол.
121		Штак 7 мм (VB35)	8	8	8
106		Эксцентрик 18 мм	2	2	2
108		Штак эксц 34 мм	2	2	2
107		Шкант 8x30	2	2	2

Далее крепим Бок (1) на шкант (107) и эксцентрик (106) к полученной конструкции (Этап-2). Предварительно вставив штак эксцентрика (108) и (121) в соответствующие отверстия.

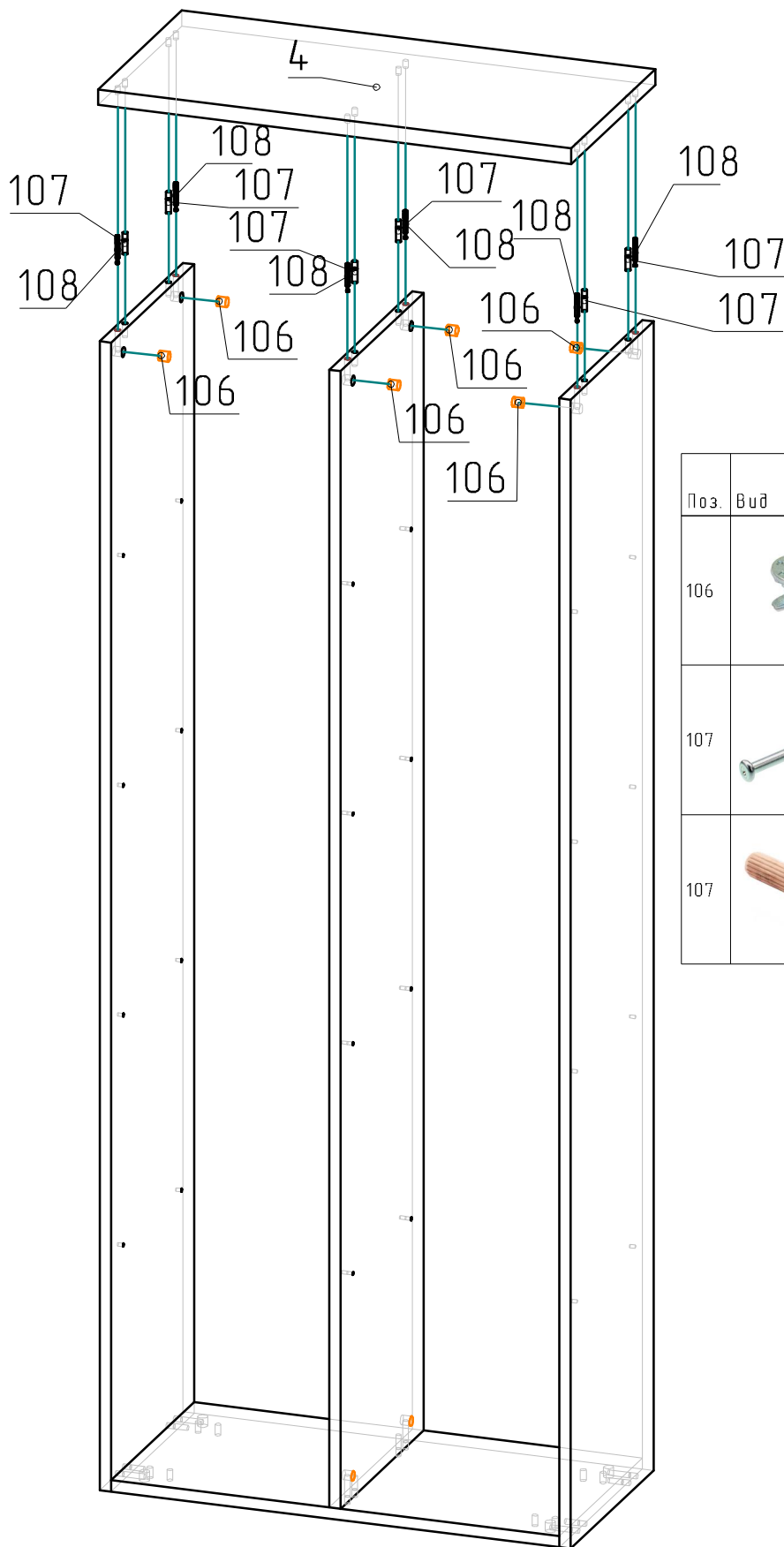
Спецификация на панели

Поз.	Наименование	Кол-во	Готовая деталь	
			Длина	Ширина
5	Боковина левая	1	*	*

* - см. последнюю страницу.

				MIX 064,087,015		
Изм.	Лист	И. док-м	Подп.	Дата	Сборка	
Разраб.					Этап 3	
Проб.					Лист	Листов
И. контр.					ZAMM	
Утв.					Копировал Формат А2	

Вид № 001 Вид № 002 Вид № 003 Вид № 004 Вид № 005 Вид № 006 Вид № 007 Вид № 008 Вид № 009 Вид № 010 Вид № 011 Вид № 012 Вид № 013 Вид № 014 Вид № 015 Вид № 016 Вид № 017 Вид № 018 Вид № 019 Вид № 020 Вид № 021 Вид № 022 Вид № 023 Вид № 024 Вид № 025 Вид № 026 Вид № 027 Вид № 028 Вид № 029 Вид № 030 Вид № 031 Вид № 032 Вид № 033 Вид № 034 Вид № 035 Вид № 036 Вид № 037 Вид № 038 Вид № 039 Вид № 040 Вид № 041 Вид № 042 Вид № 043 Вид № 044 Вид № 045 Вид № 046 Вид № 047 Вид № 048 Вид № 049 Вид № 050 Вид № 051 Вид № 052 Вид № 053 Вид № 054 Вид № 055 Вид № 056 Вид № 057 Вид № 058 Вид № 059 Вид № 060 Вид № 061 Вид № 062 Вид № 063 Вид № 064 Вид № 065 Вид № 066 Вид № 067 Вид № 068 Вид № 069 Вид № 070 Вид № 071 Вид № 072 Вид № 073 Вид № 074 Вид № 075 Вид № 076 Вид № 077 Вид № 078 Вид № 079 Вид № 080 Вид № 081 Вид № 082 Вид № 083 Вид № 084 Вид № 085 Вид № 086 Вид № 087 Вид № 088 Вид № 089 Вид № 090 Вид № 091 Вид № 092 Вид № 093 Вид № 094 Вид № 095 Вид № 096 Вид № 097 Вид № 098 Вид № 099 Вид № 100



Поз.	Вид	Наименование	М-064 Кол.	М-087 Кол.	М-015 Кол.
106		Эксцентрик 18 мм	6	6	6
107		Шток эксц 34 мм	6	6	6
107		Шкант 8x30	6	6	6

Спецификация на панели

Поз.	Наименование	Кол-во	Готовая деталь	
			Длина	Ширина
4	Топ	1	*	*

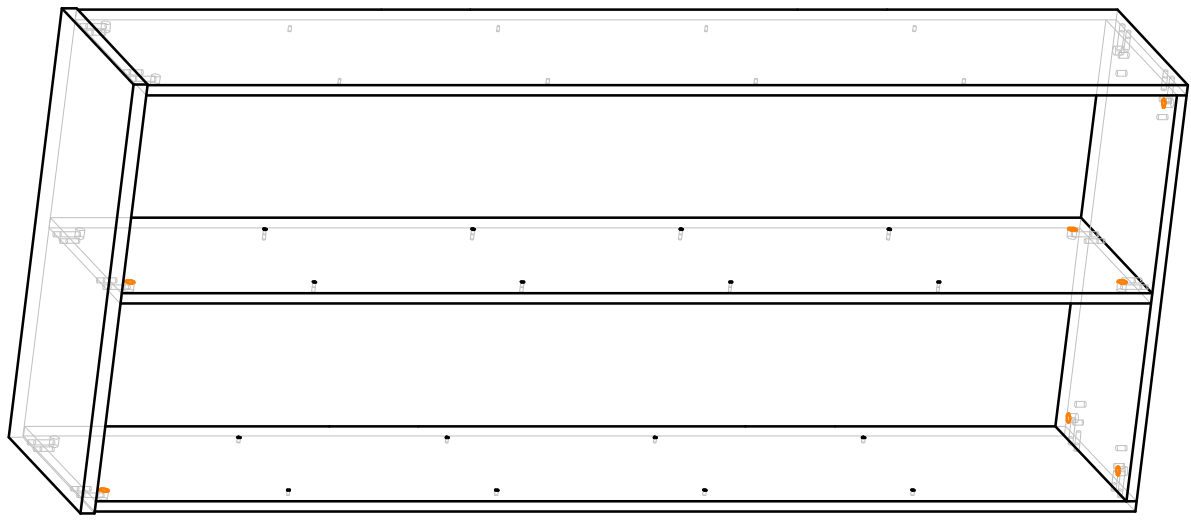
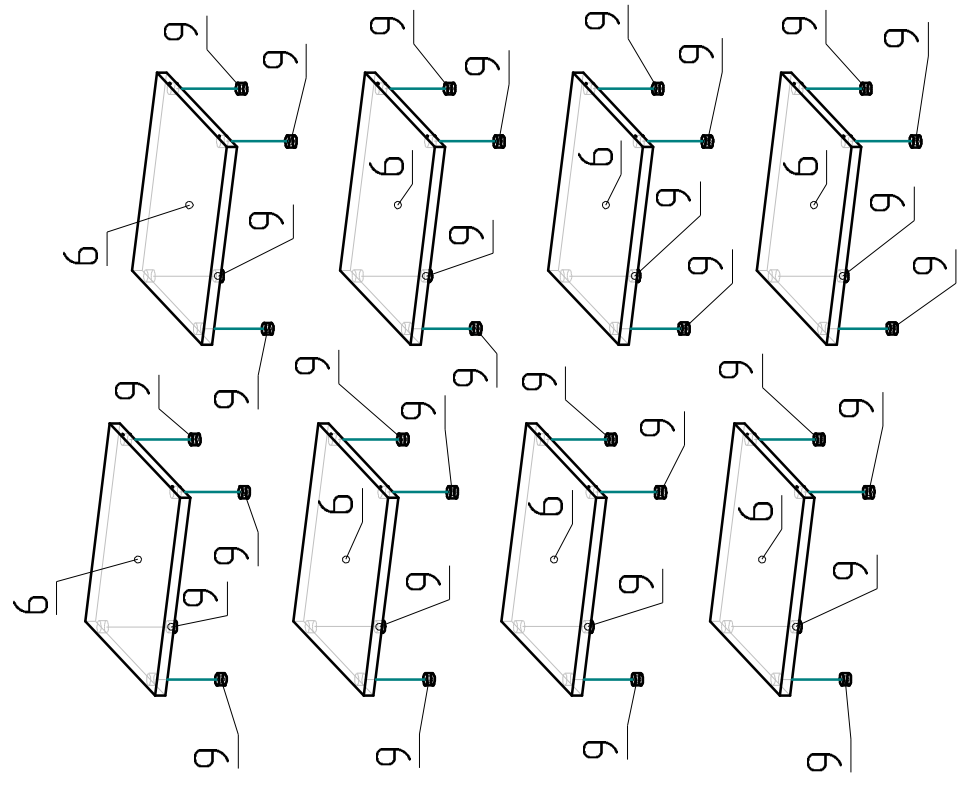
* - см. последнюю страницу.

К полученной конструкции (Этап 3) крепим Топ(4) на эксцентрики(106) и шканты(107).
Предварительно закрепив шток эксц.(108) на Топ(4).

Изд. № 001/01
Подп. и дата
Взам. инв. № 001/01
Исполн. дата

				MIX 064,087,015		
Изм.	Лист	И. док-м	Подп.	Дата	Сборка Этап 4	
Разраб.						
Проб.						
И. контр.					Лист	Листов
Утв.					ZAMM	

MIX 064,087,015



Поз. Вид	Наименование	М-064 Кол.	М-007 Кол.	М-015 Кол.
9	Экцентрик усиленный (VB35)	32	64	96



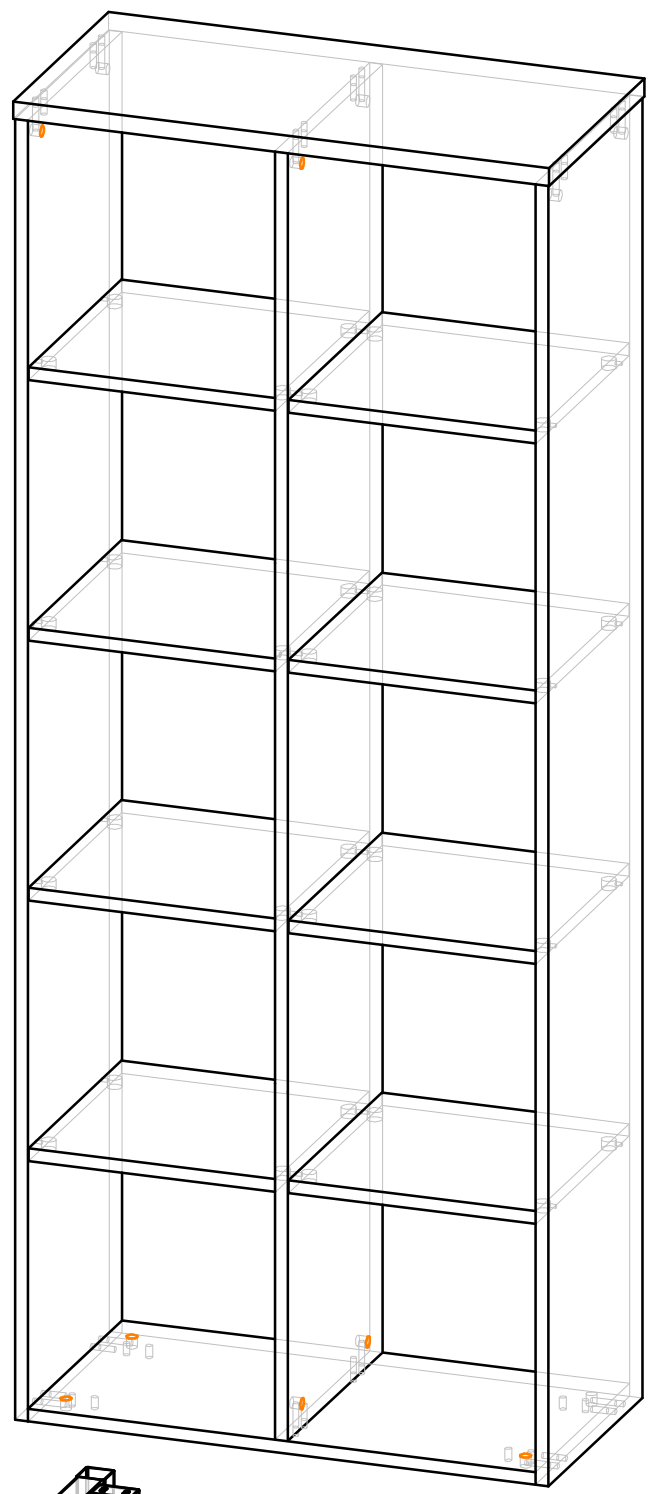
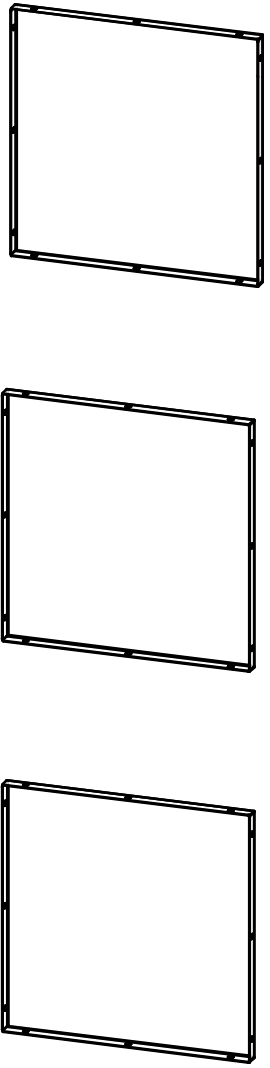
Спецификация на панели



Поз	Наименование	Кол-во	Головка, деталь
6	Полка	*	Длина Ширина

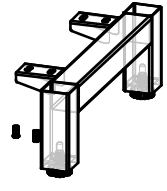
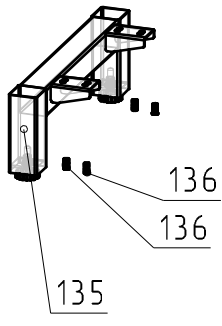
* - см. последнюю страницу

К полученной конструкции (Этап 4) крепим полки (6) на эксц. усилен.(9)

MIX 064,087,015		Лист	Масса	Масштаб
Сборка		Лист		
Этап 5		Лист		
Мат. Лист	Н. док-м	Лист		
Разр-б	Проб-в	Лист		
Н. к-тур	Утв-б			
				ZAMM



Поз	Вид	Наименование	М-064 Кол.	М-087 Кол.	М-015 Кол.
111		Саморез 4,2*14	36	72	108
136		Винт М6*12	8	12	16



К полученной конструкции (Этап 5) крепим опоры(135) винтами М6х12(136).

Крепим экраны(Л-216) на саморезы 4,2*14(111)

Вид № листа Подп. и дата
 Вид № листа Подп. и дата
 Вид № листа Подп. и дата
 Вид № листа Подп. и дата

				MIX 064,087,015		
Изм.	Лист	И. докум.	Подп.	Дата	Сборка Этап 5	
Разраб.						
Проб.						
Н.контр.					Лист	Листов
Утв.					ZAMM	
					Копировал Формат А2	

MIX 064,087,015

Наименование	Кол-во	M-064	
		Длина	Ширина
Боковина левая	1	1840	366
Боковина правая	1	1840	366
Дно	1	718	366
Полка	8	350	362
Стойка	1	1822	366
Топ	1	758	370

Наименование	Кол-во	M-087	
		Длина	Ширина
Боковина левая	1	1840	366
Боковина правая	1	1840	366
Дно	1	1454	366
Полка	16	350	362
Стойка	3	1822	366
Топ	1	1494	370

Наименование	Кол-во	M-015	
		Длина	Ширина
Боковина левая	1	1840	366
Боковина правая	1	1840	366
Дно	1	718	366
Полка	24	350	362
Стойка	5	1822	366
Топ	1	758	370

Взв. шд. № Инв. № дцкл. Подп. и дата
 Инв. № подл. Подп. и дата

Изм.	Лист	№ докум.	Подп.	Дата
Разраб.				
Проб.				
Т.контр.				
Н.контр.				
Утв.				

MIX 064,087,015


Сборка
Список деталей

Лит.	Масса	Масштаб
Лист	Листов	

ZAMM

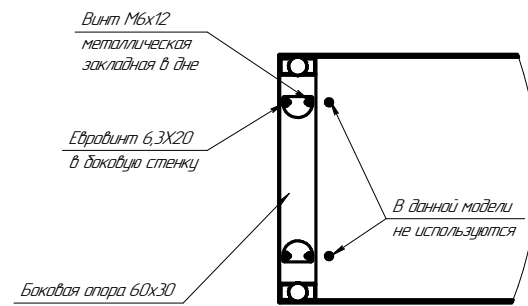
Обязательное правило установки опор

Опоры устанавливаются под ребром жесткости шкафа



Опора под боковой стойкой

Опора под центральной стойкой

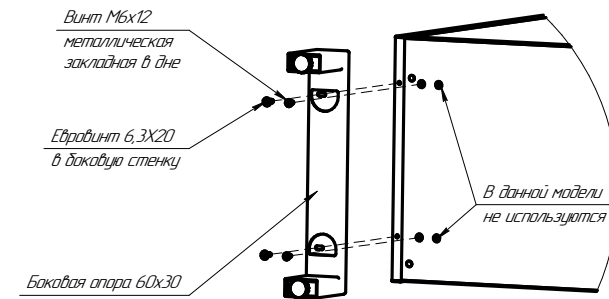


*Винт М6х12
металлическая
закладная в дне*

*Евровинт 6,3Х20
в боковую стенку*

Боковая опора 60x30

*В данной модели
не используются*



*Винт М6х12
металлическая
закладная в дне*

*Евровинт 6,3Х20
в боковую стенку*

Боковая опора 60x30

*В данной модели
не используются*